

## Προφίλ ρίσκου και απόδοσης



## Επενδυτικός Σκοπός

Σκοπός του αμοιβαίου κεφαλαίου TRITON Πανευρωπαϊκό Μετοχικό Εξωτερικού είναι η δημιουργία υπεραξίας και εισοδήματος επενδύοντας κυρίως σε μετοχικούς τίτλους στην

## Επενδυτική Στρατηγική

Επενδύει κυρίως σε μετοχές υψηλής κεφαλαιοποίησης και εμπορευσιμότητας που είναι εισηγμένες σε μεγάλες ευρωπαϊκές αγορές. Η επιλογή των μετοχών γίνεται βάσει πλήθους κριτηρίων που αφορούν τα θεμελιώδη στοιχεία της κάθε εταιρίας, τις προοπτικές ανάπτυξης και κερδοφορίας του κλάδου και της εταιρίας, την ποιότητα και αποτελεσματικότητα των εταιρικών διοικήσεων και τη χρηματιστηριακή τους αποτίμηση.

## Στοιχεία Αμοιβαίου Κεφαλαίου

Ενεργητικό (εκ.):	€ 7,7360
Καθαρή τιμή Μεριδίου	€ 3,8328
Συγκρότηση:	2/10/2000
Αρ. Αδείας:	ΦΕΚ. Β' 99/09-08-2000
Δείκτης αναφοράς:	FTSE World Europe
Νόμισμα Βάσης:	Ευρώ
ISIN:	GRF000092004
Bloomberg Ticker:	HSBCPEI GA
Ελάχιστο ποσό συμμετοχής	€ 2.500
Ελάχιστο ποσό επανεπένδυσης	€ 1.500
Προμήθεια: Διάθεσης έως 1%*	
Εξαγοράς 0%	

\* Προμήθειες διαπραγματεύσιμες σύμφωνα με τον επίσημο τιμοκατάλογο προμηθειών που έχει αναρτηθεί στο [www.triton-am.com](http://www.triton-am.com)

## Διαχειριστής

Triton Asset Management AΕΔΑΚ  
Αρ. Αδείας ΕΚ 76/26.3.1991  
[www.triton-am.com](http://www.triton-am.com)

## Θεματοφύλακας HSBC France

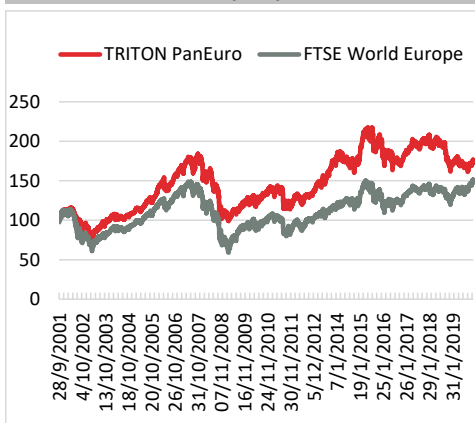
## Σημεία Διάθεσης

Στα γραφεία μας:  
Βαλαωρίτου 15, Αθήνα, 10671  
Τηλ.: +30 216 500 1800  
Fax: +30 210 3643 855  
Email: [info@triton-am.com](mailto:info@triton-am.com)  
τους αντιπροσώπους και τους διαμεσολαβητές μας

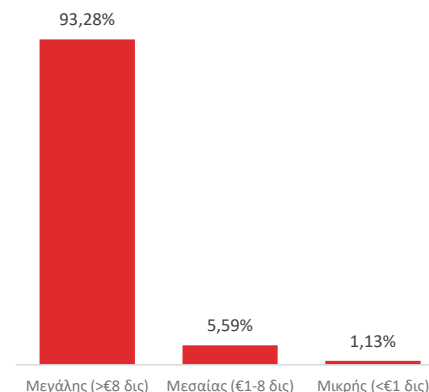
Αποδόσεις	Στις 31/12/19		Ημερολογιακό έτος			
	Σωρευτικές Αποδόσεις (%)	YTD	1 Έτος	3 Έτη	5 Έτη	10 Έτη
TRITON Πανευρωπαϊκό	5,66%	5,66%	-4,52%	-0,90%	38,12%	32,24%
FTSE World Europe	22,43%	22,43%	14,38%	20,08%	57,70%	10,86%
Διαφορά	-16,77%	-16,77%	-18,90%	-20,98%	-19,58%	21,38%

Ετησιοποιημένες Αποδόσεις (%)	3 Έτη	5 Έτη	10 Έτη	Από την Έναρξη
TRITON Πανευρωπαϊκό	-1,53%	-0,18%	3,28%	1,56%
FTSE World Europe	4,58%	3,73%	4,66%	0,57%
Διαφορά	-6,11%	-3,91%	-1,38%	0,99%

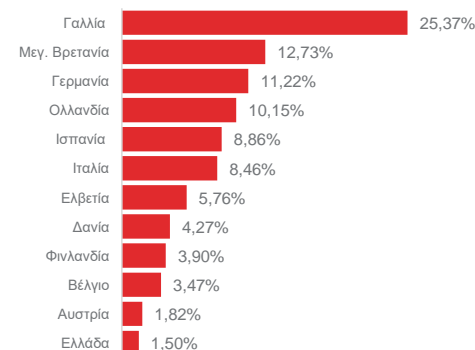
## Διαγραμματική Εξέλιξη Τιμών Α/Κ



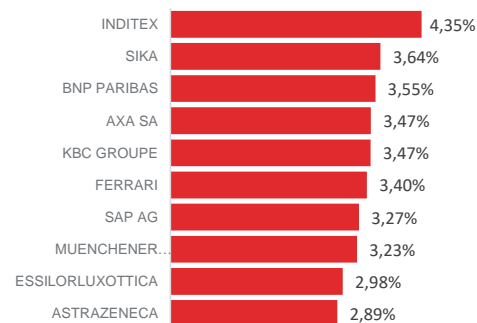
## Κατανομή Κεφαλοποίησης



## Κλαδική Κατανομή



## Κύριες Θέσεις



ΠΑΡΑΓΩΓΑ 0,00%

## Σχόλιο Διαχειριστή

Το Δ' τρίμηνο του 2019 τα ευρωπαϊκά χρηματιστήρια σημείωσαν σημαντική άνοδο. Τον Οκτώβριο, η άνοδος οφειλόταν στην μείωση των επιτοκίων από την Fed. Τον Νοέμβριο, η σταθεροποίηση των μακροοικονομικών δεικτών PMI και οι θετικές εξελίξεις στις συνομιλίες του κ. Trump με την Κίνα βοήθησαν τα μέγιστα τις αγορές. Τέλος, τον Δεκέμβριο η οριστικοποίηση της συμφωνίας ανάμεσα σε ΗΠΑ και Κίνα για το διεθνές εμπόριο (Phase 1- deal) και η θετική έκβαση των Βρετανικών εκλογών με την νίκη του Boris Johnson και την αυτοδυναμία του ενίσχυσαν τα ευρωπαϊκά χρηματιστήρια. Το Α/Κ Triton Πανευρωπαϊκό είχε απόδοση 3,93% το Δ' τρίμηνο του 2019 και ο δείκτης αναφοράς FTSE World Europe είχε αντίστοιχη απόδοση 5,54%.

ΟΙ ΟΣΕΚΑ ΔΕΝ ΕΧΟΥΝ ΕΓΓΥΗΜΕΝΗ ΑΠΟΔΟΣΗ ΚΑΙ ΟΙ ΠΡΟΗΓΟΥΜΕΝΕΣ ΑΠΟΔΟΣΕΙΣ ΔΕΝ ΔΙΑΣΦΑΛΙΖΟΥΝ ΤΙΣ ΜΕΛΛΟΝΤΙΚΕΣ