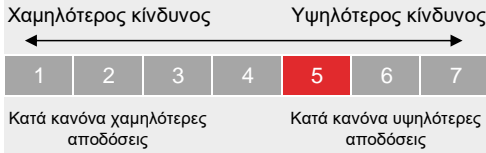


31/12/2019

Προφίλ ρίσκου και απόδοσης



Επενδυτικός Σκοπός

Σκοπός του αμοιβαίου κεφαλαίου TRITON American Equity Μετοχικό Εξωτερικού είναι να προσφέρει στους μακροπρόθεσμιους επενδυτές τη δυνατότητα αύξησης κεφαλαίου επενδύοντας κυρίως σε μετοχές εισηγμένες στις αγορές των Η.Π.Α.

Επενδυτική Στρατηγική

Το αμοιβαίο κεφάλαιο επενδύει κυρίως σε μετοχές υψηλής κεφαλαιοποίησης και εμπορευσιμότητας που διαπραγματεύονται στις αγορές των ΗΠΑ. Η επιλογή των μετοχών γίνεται βάσει πλήθους κριτηρίων που αφορούν τα θεμελιώδη στοιχεία της κάθε εταιρίας, την ικανότητα των εταιρικών διοικήσεων, τη χρηματιστηριακή τους αποτίμηση, και την μερισματική τους απόδοση.

Στοιχεία Αμοιβαίου Κεφαλαίου

Ενεργητικό (εκ.):	€ 8,8230
Καθαρή τιμή Μεριδίου	€ 5,4454
Συγκρότηση:	27/9/1999
Αρ. Αδείας:	ΦΕΚ. Β' 1780/24-09-1999
Δείκτης αναφοράς:	GSPCE Index
Νόμισμα Βάσης:	Ευρώ
ISIN:	GRF000091006
Bloomberg Ticker:	HSBCGLE GA
Ελάχιστο ποσό συμμετοχής	€ 2.500
Ελάχιστο ποσό επανεπένδυσης	€ 1.500
Προμήθεια: Διάθεσης έως 1%*	
Εξαγοράς 0%	

* Προμήθειες διαπραγματεύσιμες σύμφωνα με τον επίσημο τιμοκατάλογο προμηθειών που έχει αναρτηθεί στο www.triton-am.com

Διαχειριστής

Triton Asset Management A.E.D.A.K.
Αρ. Αδείας ΕΚ 76/26.3.1991
www.triton-am.com

Θεματοφύλακας HSBC France

Σημεία Διάθεσης

Στα γραφεία μας:
Βαλαωρίτου 15, Αθήνα, 10671
Τηλ.: +30 216 500 1800
Fax: +30 210 3643 855
Email: info@triton-am.com
τους αντιπροσώπους και τους διαμεσολαβητές μας

Αποδόσεις

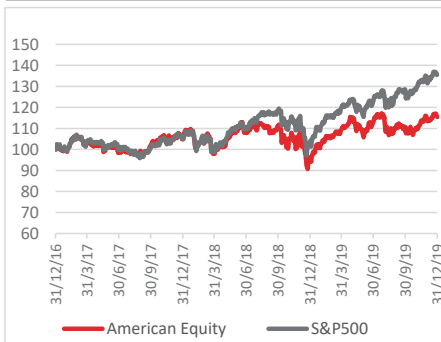
Σωρευτικές Αποδόσεις (%)	Στις 31/12/2019		Ημερολογιακό έτος			
	YTD	1 Έτος	3 Έτη	5 Έτη	10 Έτη	Από την Έναρξη
TRITON American Equ	20,62%	20,62%	15,46%	28,91%	114,77%	107,74%
S&P500 EUR	31,25%	31,25%	35,60%	98,64%	270,32%	243,30%
Διαφορά	-10,63%	-10,63%	-20,14%	-69,73%	-155,55%	-135,56%

Ετησιοποιημένες Αποδόσεις (%)

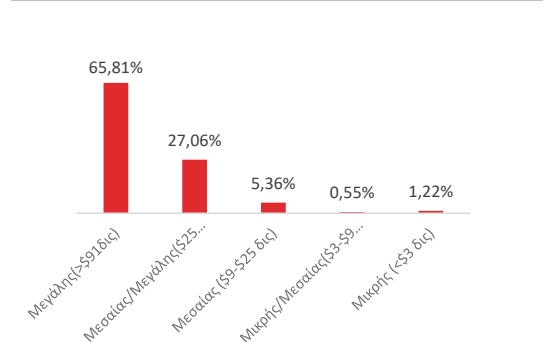
	3 Έτη	5 Έτη	10 Έτη	Από την Έναρξη
TRITON American Equity	4,91%	5,21%	7,94%	4,68%
S&P500 EUR	10,68%	14,71%	13,99%	8,01%
Διαφορά	-5,77%	-9,50%	-6,04%	-3,34%

Notes: 1. The HSBC Global Equity Fund is renamed to HSBC American Equity International Fund according to 10/360/30.07.2002 act of the Capital Market Commission. Past returns of Previous years refers to the previous name and category of HSBC Global Equity Fund. 2. Until 2006, the benchmark was S&P in euros with the official exchange rate of ECB. Since 2007, GSPCE is used as benchmark provided by THOMSON REUTERS.

Διαγραμματική Εξέλιξη Τιμών A/K



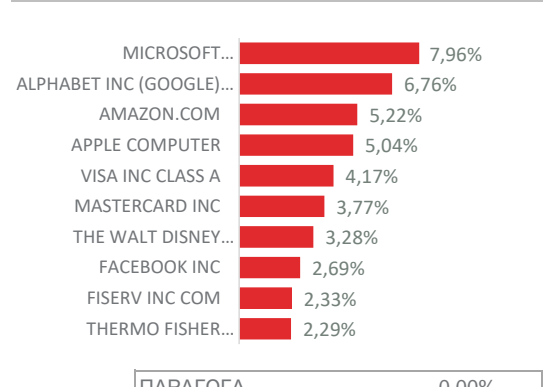
Κατανομή Κεφαλοποίησης



Κλαδική Κατανομή



Κύριες Θέσεις



Σχόλιο Διαχειριστή

Οι Αμερικάνικες μετοχές παρουσίασαν ικανοποιητικά κέρδη κατά το τέταρτο τρίμηνο καθώς η εμπορική αβεβαιότητα έσβησε με την ανακοίνωση της αρχικής συμφωνίας μεταξύ ΗΠΑ και Κίνας (Phase 1- Deal) και την σταθεροποίηση των λοιπών οικονομικών δεδομένων. Η εμπορική συμφωνία, η οποία έχει προθεσμία υπογραφής περί τα μέσα Ιανουαρίου, συνεπάγεται ότι οι προγραμματισμένοι δασμοί δε θα εφαρμοστούν, ενώ οι δασμοί που επέβαλλε οι ΗΠΑ τον Σεπτέμβριο σε Κινέζικα προϊόντα αξίας \$120δισ. θα μειωθούν στο μισό. Οι δασμοί που είχαν επιβληθεί ως 25% σε \$250δισ. Κινεζικών προϊόντων, θα παραμείνουν ως έχουν. Η Κίνα έχει επιπλέον συμφωνήσει την αγορά Αμερικανικών προϊόντων, με τα αγροτικά προϊόντα να αποτελούν

Η Ομοσπονδιακή Κεντρική Τράπεζα των ΗΠΑ μείωσε τα επιτόκια μια φορά μέσα στο τρίμηνο, δείχνοντας ότι «η παρούσα στάση της Νομισματικής Πολιτικής είναι η πρότερη». Η οικονομία της Αμερικής διευρύνθηκε κατά 2,1% (ετησιοποιημένα) στο τρίμηνο, γεγονός που ξεπερνά τις προσδοκίες του δεύτερου τριμήνου. Όσον αφορά την ανεργία κατά τον Δεκέμβριο, μειώθηκε κατά 3,5% - ιστορικό χαμηλό από το 1969- με καλύτερο από ότι αναμενόταν πληθωρισμό. Σχετικά δεδομένα όπως οι δείκτες PMI, οι οποίοι μελετούν τον κατασκευαστικό κλάδο, καθώς και αυτόν της παροχής υπηρεσιών, συνεχίζουν να υποδεικνύουν μετριπαθή επέκταση της οικονομίας.

ΟΙ ΟΣΕΚΑ ΔΕΝ ΕΧΟΥΝ ΕΓΓΥΗΜΕΝΗ ΑΠΟΔΟΣΗ ΚΑΙ ΟΙ ΠΡΟΗΓΟΥΜΕΝΕΣ ΑΠΟΔΟΣΕΙΣ ΔΕΝ ΔΙΑΣΦΑΛΙΖΟΥΝ ΤΙΣ ΜΕΛΛΟΝΤΙΚΕΣ